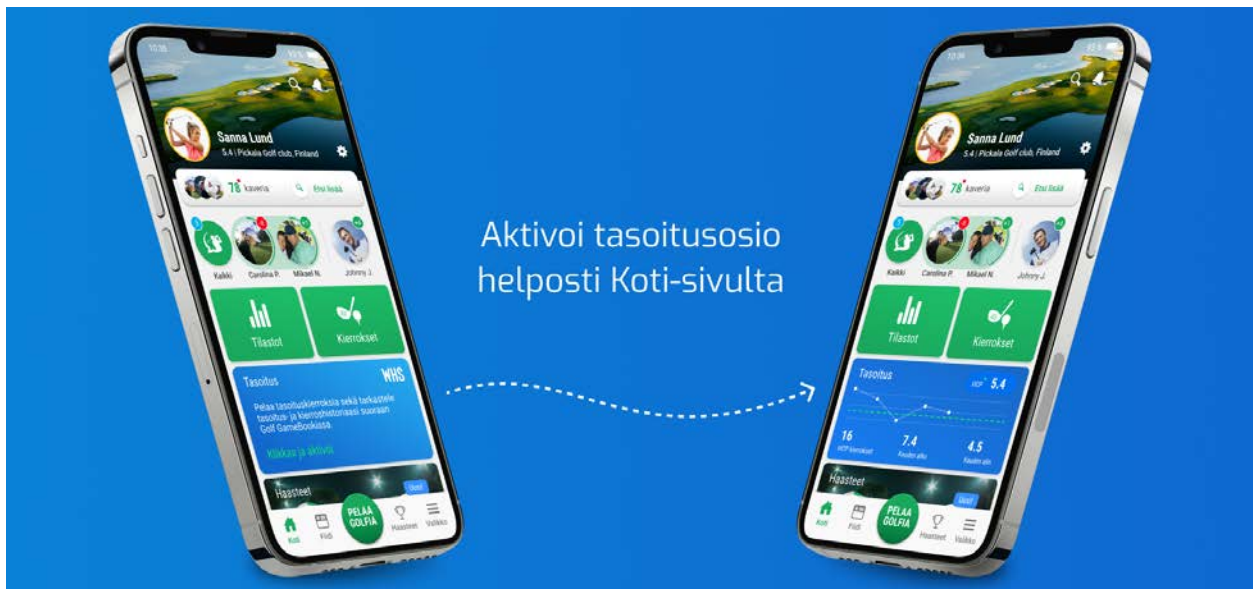
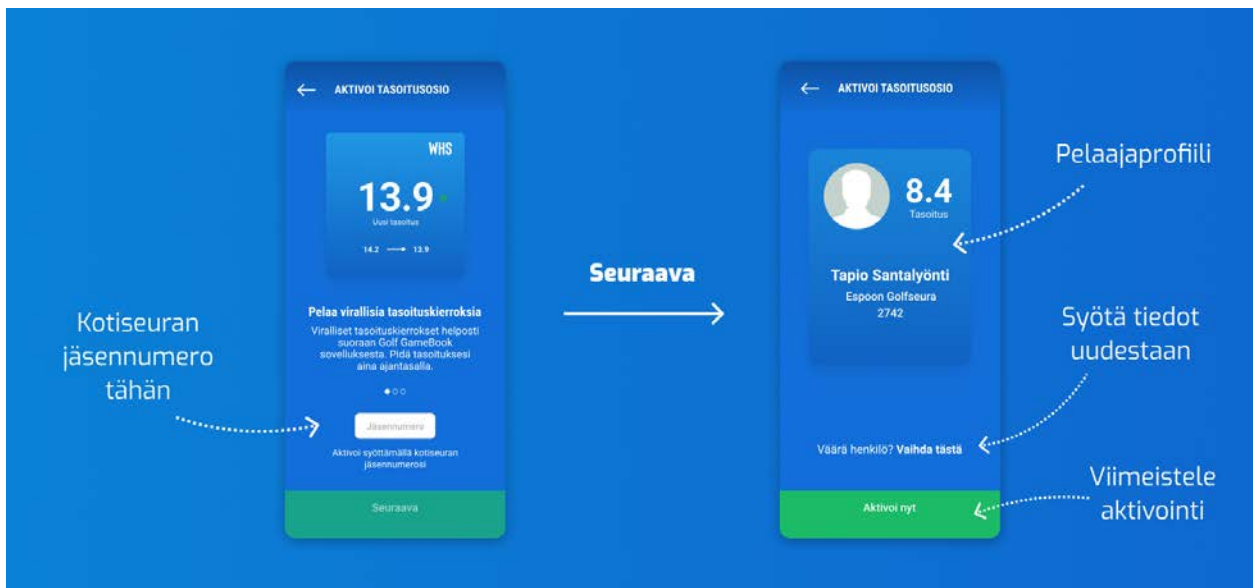


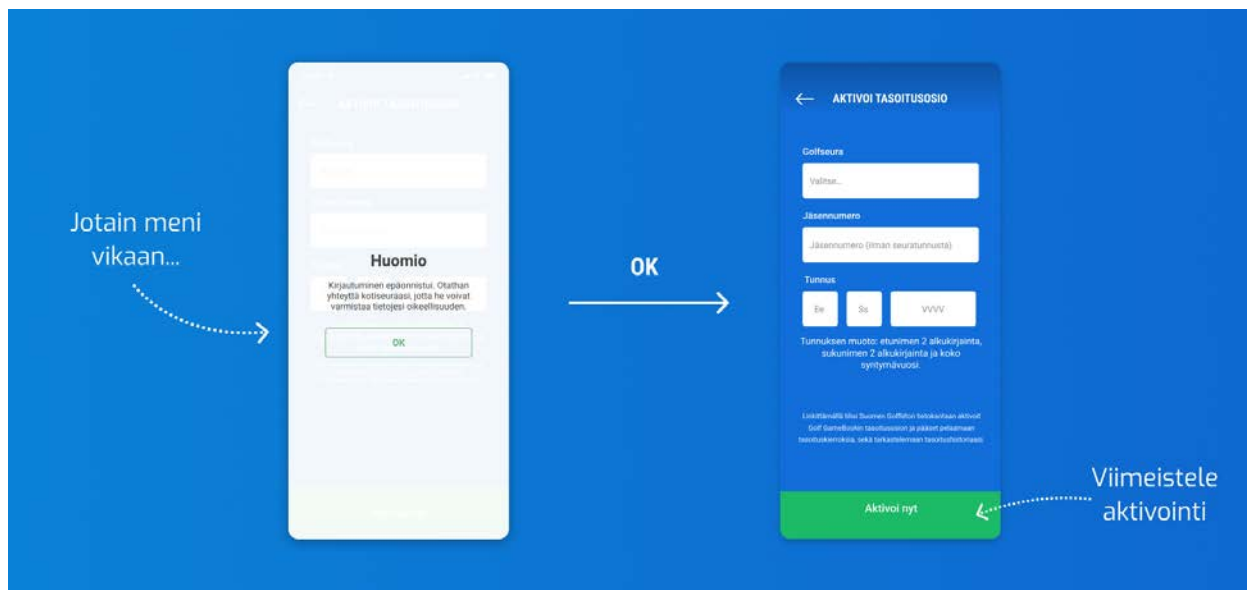
Tasoitusosion aktivoiminen Golf GameBookissa



Tasoiusosio löytyy sovelluksen Koti-sivulta, joka avautuu ensimmäisenä sovelluksen avaamisen jälkeen. Mikäli käyttäjä ei ole vielä aktivoinut tasoiusosiotaan, etusivun näkymä on sama kuin vasemmanpuoleisessa kuvassa. Mikäli tasoiusosio on aktiivinen, pelaajalle avautuu oikeanpuoleinen näkymä.



Syötä kotiseurasi jäsennumero ruudulla näkyvään, valkoiseen tekstikenttään. Järjestelmä tunnistaa pelaajaprofiilisi ja ehdottaa sitä sinulle. Kun järjestelmä on löytänyt oman pelaajaprofiilisi ja paina alareunan vihreästä painikkeesta "Aktivoi nyt".



Jos järjestelmä kuitenkin näyttää väärän henkilön pelaajaprofilia tai antaa sinulle virheilmoituksen, voit syöttää tiedot uudelleen. Täytä tekstikenttiin kotiseurasi, jäsennumerosi sekä tunnuksesi muodossa: etunimen 2 alkukirjainta, sukunimen 2 alkukirjainta ja koko syntymävuosi. Viimeistele aktivointi vihreästä painikkeesta "Aktivoi nyt".

Kun aktivointi on valmis, sinulle avautuu Koti-näkymä ja olet valmis pelaamaan tasoituskierroksia ja tasoituskelpoisia kilpailuita GameBookilla!